

公開類 月報：每月終了1個月內編報
 月(年)報 年報：次年2月10日前編報

編製機關 基隆市衛生局
 表 號 10540-06-01-2






基隆市 辦理受聘僱外國人(移工)定期健康檢查統計
 中華民國112年9月1日至112年9月30日

健康檢 查情形 國別	總計										入境後六個月定期健康檢查人數										
	健檢總人數				依規定健檢人數			逾期健檢人數			健檢總人數				依規定健檢人數			逾期健檢人數			
	計	合格	不合格	不合格 (%)	小計	合格	不合格	小計	合格	不合格	計	合格	不合格	不合格 (%)	小計	合格	不合格	小計	合格	不合格	
總計	計	417	415	2	0.48 %	417	415	2	0	0	0	215	213	2	0.93 %	215	213	2	0	0	0
	男	104	104	0	0.00 %	104	104	0	0	0	0	46	46	0	0.00 %	46	46	0	0	0	0
	女	313	311	2	0.64 %	313	311	2	0	0	0	169	167	2	1.18 %	169	167	2	0	0	0
泰國	計	22	22	0	0.00 %	22	22	0	0	0	0	12	12	0	0.00 %	12	12	0	0	0	0
	男	11	11	0	0.00 %	11	11	0	0	0	0	7	7	0	0.00 %	7	7	0	0	0	0
	女	11	11	0	0.00 %	11	11	0	0	0	0	5	5	0	0.00 %	5	5	0	0	0	0
印尼	計	266	265	1	0.38 %	266	265	1	0	0	0	142	141	1	0.70 %	142	141	1	0	0	0
	男	48	48	0	0.00 %	48	48	0	0	0	0	20	20	0	0.00 %	20	20	0	0	0	0
	女	218	217	1	0.46 %	218	217	1	0	0	0	122	121	1	0.82 %	122	121	1	0	0	0
菲律賓	計	56	55	1	1.79 %	56	55	1	0	0	0	28	27	1	3.57 %	28	27	1	0	0	0
	男	16	16	0	0.00 %	16	16	0	0	0	0	8	8	0	0.00 %	8	8	0	0	0	0
	女	40	39	1	2.50 %	40	39	1	0	0	0	20	19	1	5.00 %	20	19	1	0	0	0
越南	計	73	73	0	0.00 %	73	73	0	0	0	0	33	33	0	0.00 %	33	33	0	0	0	0
	男	29	29	0	0.00 %	29	29	0	0	0	0	11	11	0	0.00 %	11	11	0	0	0	0
	女	44	44	0	0.00 %	44	44	0	0	0	0	22	22	0	0.00 %	22	22	0	0	0	0
其他	計	0	0	0	0.00 %	0	0	0	0	0	0	0	0	0	0.00 %	0	0	0	0	0	0
	男	0	0	0	0.00 %	0	0	0	0	0	0	0	0	0	0.00 %	0	0	0	0	0	0
	女	0	0	0	0.00 %	0	0	0	0	0	0	0	0	0	0.00 %	0	0	0	0	0	0

公開類	月報：每月終了1個月內編報	編製機關	基隆市衛生局
月(年)報	年報：次年2月10日前編報	表號	10540-06-01-2

基隆市 辦理受聘僱外國人(移工)定期健康檢查統計
中華民國112年9月1日至112年9月30日

健康檢查情形 國別	入境後十八個月定期健康檢查人數										入境後三十個月定期健康檢查人數									
	健檢總人數				依規定健檢人數			逾期健檢人數			健檢總人數				依規定健檢人數			逾期健檢人數		
	計	合格	不合格	不合格(%)	小計	合格	不合格	小計	合格	不合格	計	合格	不合格	不合格(%)	小計	合格	不合格	小計	合格	不合格
總計	計	141	141	0	0.00%	141	141	0	0	0	61	61	0	0.00%	61	61	0	0	0	0
	男	41	41	0	0.00%	41	41	0	0	0	17	17	0	0.00%	17	17	0	0	0	0
	女	100	100	0	0.00%	100	100	0	0	0	44	44	0	0.00%	44	44	0	0	0	0
泰國	計	9	9	0	0.00%	9	9	0	0	0	1	1	0	0.00%	1	1	0	0	0	0
	男	4	4	0	0.00%	4	4	0	0	0	0	0	0	0.00%	0	0	0	0	0	0
	女	5	5	0	0.00%	5	5	0	0	0	1	1	0	0.00%	1	1	0	0	0	0
印尼	計	93	93	0	0.00%	93	93	0	0	0	31	31	0	0.00%	31	31	0	0	0	0
	男	22	22	0	0.00%	22	22	0	0	0	6	6	0	0.00%	6	6	0	0	0	0
	女	71	71	0	0.00%	71	71	0	0	0	25	25	0	0.00%	25	25	0	0	0	0
菲律賓	計	18	18	0	0.00%	18	18	0	0	0	10	10	0	0.00%	10	10	0	0	0	0
	男	5	5	0	0.00%	5	5	0	0	0	3	3	0	0.00%	3	3	0	0	0	0
	女	13	13	0	0.00%	13	13	0	0	0	7	7	0	0.00%	7	7	0	0	0	0
越南	計	21	21	0	0.00%	21	21	0	0	0	19	19	0	0.00%	19	19	0	0	0	0
	男	10	10	0	0.00%	10	10	0	0	0	8	8	0	0.00%	8	8	0	0	0	0
	女	11	11	0	0.00%	11	11	0	0	0	11	11	0	0.00%	11	11	0	0	0	0
其他	計	0	0	0	0.00%	0	0	0	0	0	0	0	0	0.00%	0	0	0	0	0	0
	男	0	0	0	0.00%	0	0	0	0	0	0	0	0	0.00%	0	0	0	0	0	0
	女	0	0	0	0.00%	0	0	0	0	0	0	0	0	0.00%	0	0	0	0	0	0

填表：  審核：  業務主管人員：  機關首長：  主辦統計人員：  112.10.26

中華民國112年10月24日編製

資料來源：依據衛生局登記所轄「縣市辦理受聘僱外國人(移工)定期健康檢查統計」資料彙編。
填表說明：1. 月報：本表一式三份，一份送本府主計處，一份送會計室，一份自存。
2. 年報：本表一式四份，一份送衛生福利部統計處，一份送本府主計處，一份送會計室，一份自存。
3. 『其他』：僅含勞動部核准之其他國別第二類及第三類受聘僱外國人。